
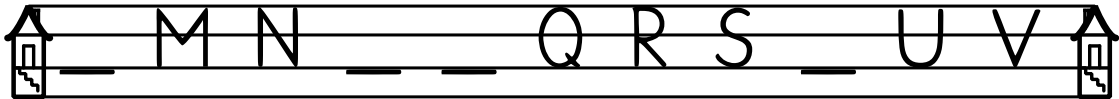


Name: \_\_\_\_\_

Datum: \_\_\_\_\_

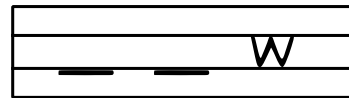
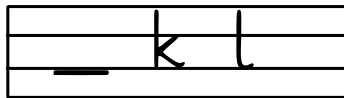
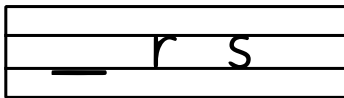

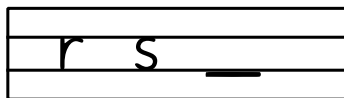
①

Setze die fehlenden Buchstaben ein.



②

Hier siehst du Ausschnitte aus dem ABC.  
Ergänze die fehlenden Buchstaben.



③

Ordne die Wörter nach dem ABC und schreibe sie mit  
Begleiter (der, die, das) auf. Das Wörterbuch hilft dir.

Löwe Zebra Tiger Biber Krokodil Uhu Affe

Warzenschwein Biber Qualle Nashorn Flamingo

\_\_\_\_\_

\_\_\_\_\_

\_\_\_\_\_

\_\_\_\_\_

Name: \_\_\_\_\_

Datum: \_\_\_\_\_




4 Ordne auch diese Wörter nach dem ABC und schreibe sie mit Begleiter auf.

Salat, Lama, Wal, Raum, Tasse



Gabel, Sandale, Vulkan, Jaguar, Domino



Melone, Banane, Zitrone, Orange, Apfel, Himbeere



Name: \_\_\_\_\_

Datum: \_\_\_\_\_

5

Setze die fehlenden Wörter ein.

Kontrolliere mit dem Wörterbuch, ob du sie richtig geschrieben hast.


Lisa und Tom haben Hunger. Sie kaufen eine  \_\_\_\_\_ ,



\_\_\_\_\_ ,



\_\_\_\_\_ und



\_\_\_\_\_ . Sie schneiden alles klein und essen leckeres



\_\_\_\_\_ dazu. Zum Nachtisch gibt es



\_\_\_\_\_ mit



\_\_\_\_\_ .

6

Nimm ein großes Plakat.

Schreibe die Buchstaben des ABC untereinander auf.

Gestalte ein „Das-mag-ich-ABC“.

Schreibe zu jedem Buchstaben etwas, das du gern isst, tust, ansiehst, spielst oder ..... .

Male Bilder dazu.

A \_\_\_\_\_

B \_\_\_\_\_

C \_\_\_\_\_

....

Viel Spaß!!!!

